



Wir falten eine Serviette:  
Artischocke


Falte die Serviette ganz auseinander.




Falte alle Ecken zur Mitte.




Falte nochmals alle Ecken zur Mitte.  
Wende die Serviette.



Falte nochmals alle Ecken zur Mitte.



Halte den Mittelpunkt mit einer Hand fest.  
Ziehe mit der anderen Hand die Spitzen von  
der Rückseite aus heraus.  
→ Es ergeben sich 8 herausgezogene Spitzen.



So sieht deine fertige Serviettenfaltung aus!