




## Wir falten eine Serviette: Standfächer




Falte die Serviette einmal auseinander.  
Die Serviette liegt längs vor dir.



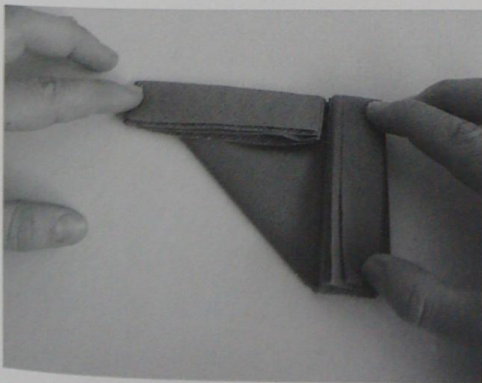
Falte eine Ziehharmonika.  
Die Breite der Ziehharmonikafalten sollte ca.  
fingerdick sein.




Falte die Ziehharmonika nur bis 1/3 der Ser-  
viette. Falte nun das Ganze in der Mitte.



Falte nun mit dem übrig gebliebenen Teil der  
Serviette ein Dreieck.



Falte den unteren Rand des Dreiecks so um,  
dass die Serviette stehen kann.



So sieht deine fertige Serviettenfaltung aus!